


## Bienvenido a ClasTag en GFES

### Introducción

El personal de Georgian Forest usa ClasTag para mantener a las familias conectadas con nuestra comunidad escolar. Con ClasTag, las familias pueden ..

- Conéctese en cualquier momento para recibir anuncios y recordatorios en su idioma preferido
- Mantente al tanto de las tareas pendientes y los eventos
- Elija espacios para conferencias de padres y maestros
- Acceda fácilmente al portafolio de su hijo
- Envía mensajes a tus profesores directamente
- Ver videos e imágenes de la clase
- Obtén acceso a las calificaciones y el trabajo de clase de Google Classroom

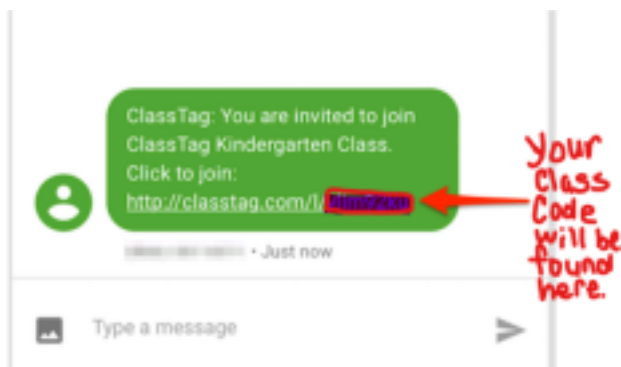


Los usuarios pueden iniciar sesión en ClasTag usando una dirección de correo electrónico o un teléfono móvil número. Recomendamos encarecidamente descargar la aplicación móvil desde el [App Store](#) o [Google Play Store](#) para le facilitará la recepción de notificaciones.

### Instrucciones

**Si ya tiene una cuenta ClasTag Y recuerda su información de inicio de sesión, siga estas instrucciones:**

1. NO haga clic en el enlace que recibe.
2. En su lugar, inicie sesión en ClasTag de la forma habitual, con sus credenciales de inicio de sesión habituales.
3. Cuando se le solicite un nuevo código de clase, ingrese los 8 caracteres que encontrará al final del enlace que recibió.



4. Ahora puede verificar y actualizar sus preferencias.

**Si ya tiene una cuenta ClasTag, PERO olvidó su contraseña, elija UNA de las siguientes opciones:**

A. Visite este enlace <https://www.classtag.com/users/password/new> o <http://help.classtag.com/en/articles/2544952-how-do-i-reset-my-classtag-password> (para obtener instrucciones).

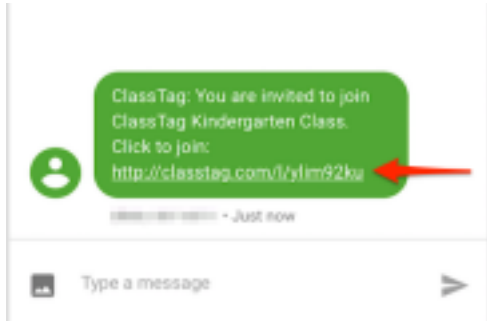
Una vez que haya restablecido su contraseña, siga las instrucciones para aquellos que ya tienen una cuenta y recuerde su información de inicio de sesión (arriba).

O

B. Utilice las **instrucciones a continuación** para configurar una nueva cuenta.

**Si es nuevo en ClassTag, siga estas instrucciones para iniciar sesión con su número de teléfono celular:**

1. Haga clic en el enlace de la invitación por SMS.



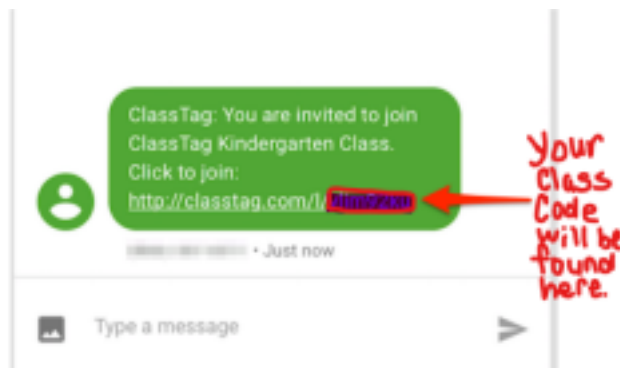
2. Una vez hecho clic, se abrirá una página donde se puede crear una contraseña. Una vez que esté registrado, ahora puede iniciar sesión en ClassTag usando su número de teléfono móvil.

**Si es nuevo en ClassTag, siga estas instrucciones para iniciar sesión con correo electrónico:**

1. NO haga clic en el enlace que recibe.

2. Visite [www.ClassTag / Activate](http://www.ClassTag/Activate).

3. Cuando se le solicite un nuevo código de clase, ingrese los 8 caracteres que encontrará al final del enlace que recibió.



4. Ahora puede verificar y actualizar sus preferencias.

**Más información sobre cómo configurar su cuenta ClassTag.**

A. [Instrucciones de ClassTag \(inglés\)](#)

B. [Instrucciones de ClassTag \(español\)](#)

C. [¿Cómo puedo registrarme y unirme a la clase de mi hijo en ClassTag si no recibí o eliminé la clase? invitar \(correo electrónico o sms\)?](#)